

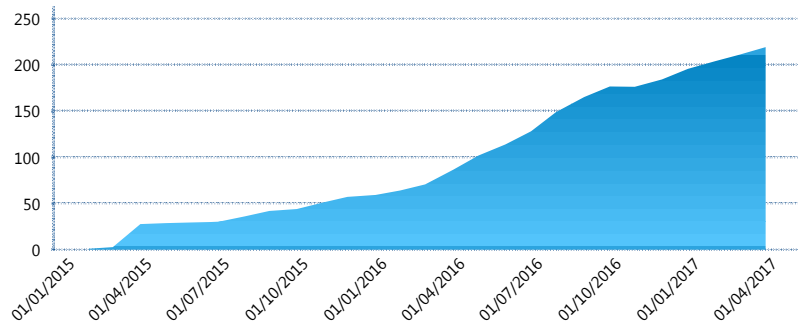
I. INFORMACIÓN FINANCIERA

I) Detalles del Fondo

| Detalles del Fondo | |
|-------------------------|--|
| Razón Social | Siefore SURA AV 2, S.A. de C.V. |
| Inicio de Operaciones | 05/01/2015 |
| Tipo de Fondo | Aportación voluntaria |
| Clave Bolsa | SURAAV2 |
| Activos Administrados * | 219 |
| ISIN | MX54SU1G0019 |
| Comisión Anual | 1.3% |
| Administrador | Afore SURA, S.A. de C.V. |
| Director General | Lic. Enrique Ernesto Solórzano Palacio |
| Presidente del Consejo | Luis Fernando Ojalvo Prieto |

Activos Administrados *

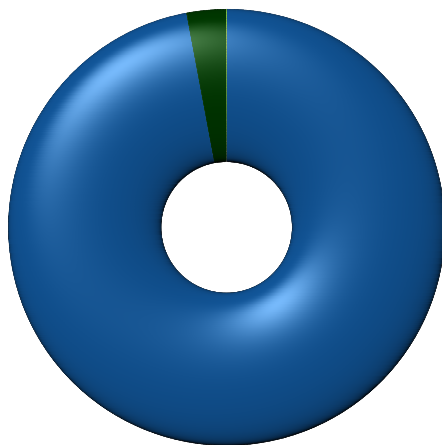
\$219



*Cifras en millones de pesos

Contiene el efecto de fusiones, cortes transversales y transferencias por edad. Para mayor información consultar: <http://www.consar.gob.mx/gobmx/Aplicativo/Factsheets/EC/ECSAR.pdf>

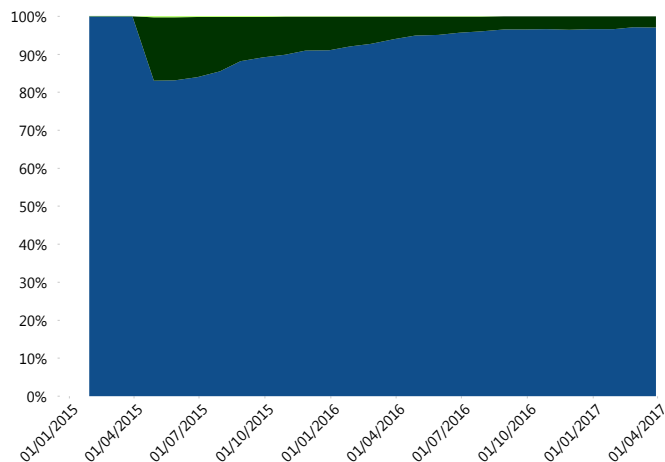
II) Inversiones



| | |
|------------------------------|--------|
| Deuda | 97.06% |
| Renta Variable Internacional | 2.91% |
| Renta Variable Nacional | 0.03% |

| Tipo de Instrumento | | SURA (SIAV2) | Sistema Adicional... |
|------------------------------|---------------------------------|----------------|----------------------|
| Renta Variable Nacional | Renta Variable Nacional | 0.03% | 4.38% |
| | Total | 0.03% | 4.38% |
| Renta Variable Internacional | Renta Variable Internacional | 2.91% | 10.53% |
| | Total | 2.91% | 10.53% |
| Mercancías | Mercancías | 0.00% | 0.03% |
| | Total | 0.00% | 0.03% |
| FIBRAS | FIBRAS | 0.00% | 1.20% |
| | Total | 0.00% | 1.20% |
| Estructurado | Estructurados | 0.00% | 0.05% |
| | Total | 0.00% | 0.05% |
| Deuda Nacional | Alimentos | 0.00% | 0.25% |
| | Automotriz | 0.00% | 0.10% |
| | Banca de Desarrollo | 0.00% | 1.74% |
| | Bancario | 0.00% | 1.25% |
| | Bebidas | 0.00% | 0.03% |
| | Cemento | 0.00% | 0.01% |
| | Centros Comerciales | 0.00% | 0.00% |
| | Consumo | 0.00% | 0.22% |
| | Empresas Productivas del Estado | 0.00% | 3.07% |
| | Estados | 0.00% | 1.75% |
| | Europesos | 0.00% | 0.94% |
| | Grupos Industriales | 0.00% | 0.05% |
| | Infraestructura | 0.00% | 1.66% |
| | Otros | 0.00% | 0.50% |
| | Papel | 0.00% | 0.01% |
| | Serv. Financieros | 0.00% | 0.05% |
| | Telecom | 0.00% | 0.31% |
| Transporte | 0.00% | 0.01% | |
| Vivienda | 0.00% | 1.91% | |
| Total | 0.00% | 13.85% | |
| Deuda Internacional | Deuda Internacional | 0.00% | 0.01% |
| | Total | 0.00% | 0.01% |
| Deuda Gubernamental | BONDES | 15.82% | 16.20% |
| | BONOS | 22.87% | 15.38% |
| | BPA182 | 0.00% | 0.50% |
| | BPAS | 12.81% | 0.68% |
| | BPAT | 0.00% | 1.73% |
| | CBIC | 0.00% | 0.12% |
| | CETES | 0.00% | 12.74% |
| | REPORTO | 17.73% | 3.03% |
| | UDIBONO | 27.82% | 19.42% |
| | UMS | 0.00% | 0.15% |
| Total | 97.06% | 69.96% | |
| Total | 100.00% | 100.00% | |

Evolución de Inversiones



| |
|------------------------------|
| Deuda Gubernamental |
| Renta Variable Internacional |
| Renta Variable Nacional |

**Considera las inversiones de todo el grupo de SIEFORES Adicionales
Cifras al cierre de marzo de 2017

III) Desempeño

Rendimiento Bolsa

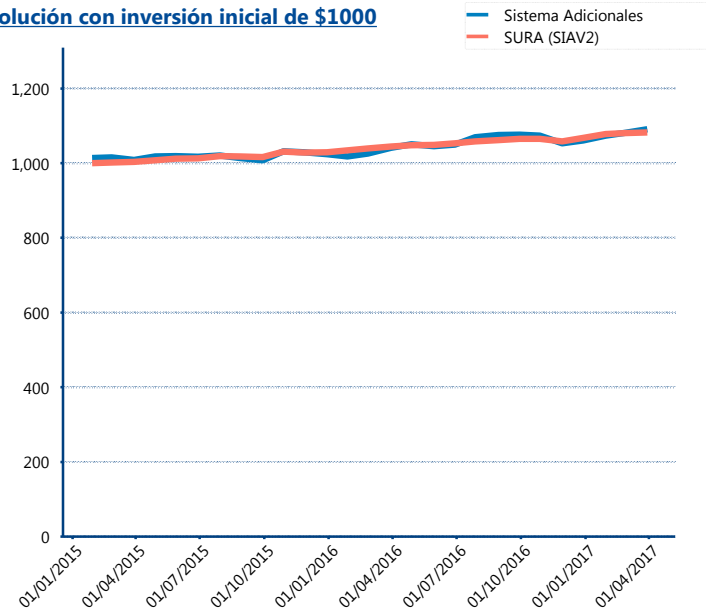
| Tipo | SURA (SIAV2) | Sistema Adicionales |
|--------|--------------|---------------------|
| 1 año | 3.57% | 4.63% |
| 2 años | 3.86% | 4.04% |
| 3 años | - | 4.77% |
| 5 años | - | 5.04% |

Indicador de Rendimiento Neto

N/A

| | |
|--------------------|--------|
| Promedio Simple | % |
| Promedio Ponderado | 0.00 % |

Evolución con inversión inicial de \$1000



Construido con el precio de la Siefore registrado en la Bolsa Mexicana de Valores

IV) Medidas de sensibilidad y riesgos

Evolución del Plazo Promedio Ponderado

